



Séchoir



LE SÉCHOIR CONSISTE EN HUIT SANGLES DE SUSPENSION ET UN ANNEAU DE SÉCHOIR.



ENFILER LE SIFFLET À TRAVERS LA SANGLE PERFORÉE DE L'OUVERTURE DE FUMÉE, OU AUTOUR DE LA SANGLE QUI REMONTE JUSQU'AU SOMMET DE LA TENTE.



FIXER LE SIFFLET SUR L'ANNEAU.



FIXER L'EXTRÉMITÉ INFÉRIEURE DE LA SANGLE DE LA MÊME MANIÈRE. KVARTS N'A PAS CES FIXATIONS.



TENDRE LA SANGLE.




L'ANNEAU DE SÉCHOIR A MAINTENANT HUIT FIXATIONS.



DÉPLOYER L'ANNEAU DE SÉCHOIR ET ASSEMBLER LES RACCORDS.



ASSEMBLER L'ANNEAU DE SÉCHOIR AUTOUR DU MÂT CENTRAL.



SUSPENDRE À L'AIDE DES SIFFLETS ET DES ANNEAUX.

